



Surxondaryo viloyatining sanoat ishlab chiqarishi (2020-yil yanvar-may)

B - Tog'-kon sanoati va ochiq konlarni ishlash

C - Ishlab chiqaradigan sanoat

• B - 84,7
mlrd.so'm

• C - 1655,5
mlrd.so'm

94,0%

117,0%

110,7%

123,0%

• D - 102,4
mlrd.so'm

• E - 26,1
mlrd.so'm

**D - Elektr, gaz, bug' bilan ta'minlash
va havoni konditsiyalash**

**E - Suv bilan ta'minlash, kanalizatsiya tizimi,
chiqindilarni yig'ish va utilitatsiya qilish**

Dastlabki ma'lumotlar bo'yicha 2020-yilning yanvar-may oylarida viloyat korxonalarini tomonidan 1 trln. 868,7 mlrd. so'mlik sanoat mahsulotlari ishlab chiqarilgan bo'lib, 2019-yilning yanvar-may oylariga nisbatan sanoat ishlab chiqarishning fizik hajm indeksi* 107,1 % ni tashkil etdi.

Sanoat ishlab chiqarish tarkibida eng katta ulush ishlab chiqaradigan sanoat hissasiga to'g'ri kelib, uning jami sanoat ishlab chiqarishdagi ulushi 88,6 % ni tashkil etdi.



Asosiy iqtisodiy faoliyat turlari bo'yicha sanoat ishlab chiqarish

Jami sanoat ishlab chiqarish fizik hajmi pasayishining asosiy omili bo'lib, tog'-kon sanoati va ochiq konlarni ishlash sanoatida - 0,6 % ga pasayish kuzatildi.

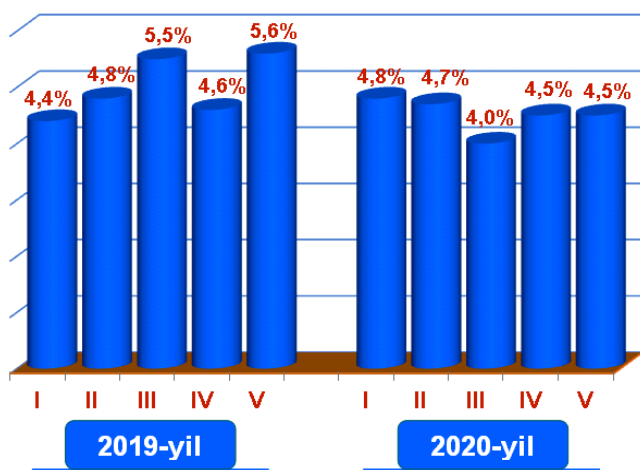
Shuningdek, ishlab chiqaradigan (qayta ishlash) sanoatning - 17,0 % ga, suv bilan ta'minlash, kanalizatsiya tizimi, chiqindilarni yig'ish va utilitatsiya qilishda - 23,0 % ga hamda elektr, gaz, bug' bilan ta'minlash va havoni konditsiyalashning - 10,7 % ga o'sishi kuzatildi.

*Sanoat ishlab chiqarishining fizik hajmi indeksi ishlab chiqarilgan mahsulotlar (ishlar, xizmatlar) hajmining taqqoslanadigan davrlardagi o'zgarishini tavsiflovchi nisbiy ko'rsatkichdir.



Togʻ-kon sanoati va ochiq konlarni ishlash sanoatining jami sanoat mahsulotlari hajmidagi ulushi

Jami sanoat ishlab chiqarish hajmidagi ulushi, % da

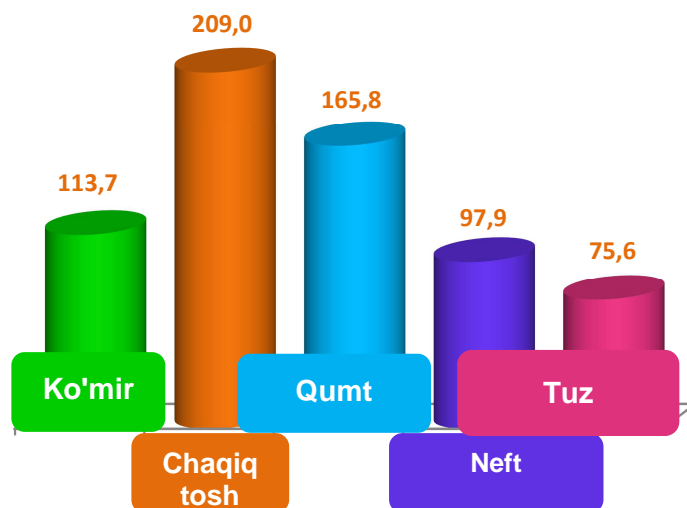


Togʻ-kon sanoati va ochiq konlarni ishlash korxonalari tomonidan 2020-yilning yanvar-may oylarida ishlab chiqarilgan mahsulotlar hajmi 84,7 mlrd. soʻmni yoki jami ishlab chiqarilgan sanoat mahsulotlari hajmining 4,5 % ini tashkil etdi.



Togʻ-kon sanoati va ochiq konlarni ishlashda yirik sanoat korxonalari tomonidan ayrim turdagi sanoat mahsulotlarini ishlab chiqarish

Oʻtgan yilning shu davriga nisbatan koʻmir qazib olish - 13,7 % ga, chaqiq tosh - 2,0 m. ga hamda tabiiy qum - 65,8 % ga oshgan boʻlsa, neft qazib olish - 2,1 % ga, qattiq tuz (osh tuzidan tashqari) - 58,9 % ga pasaygan.

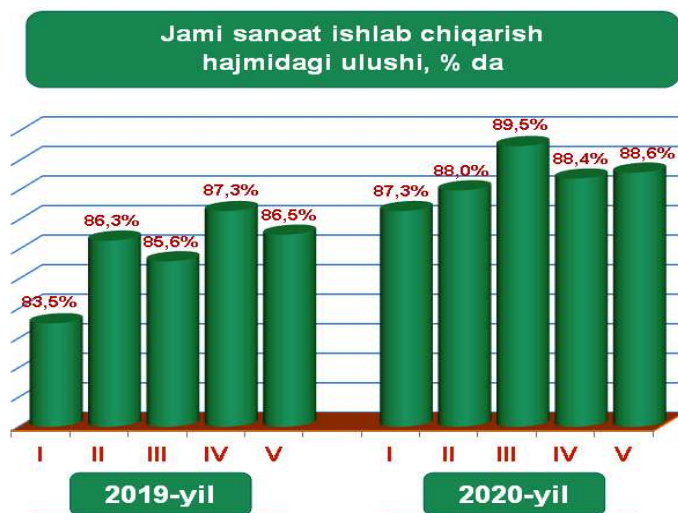


Sanoat mahsulotlari	2019-yil yanvar-may	2020-yil yanvar-may	Farqi +/-
Ko'mir, ming t.	70,4	80,1	9,7
Neft, ming t.	33,7	33,0	-0,7
Qattiq tuz (osh tuzidan tashqari), ming t.	14,4	10,8	-3,4
Qum, ming t.	15,4	25,6	10,2
Chaqiq tosh, ming t.	27,5	57,5	30



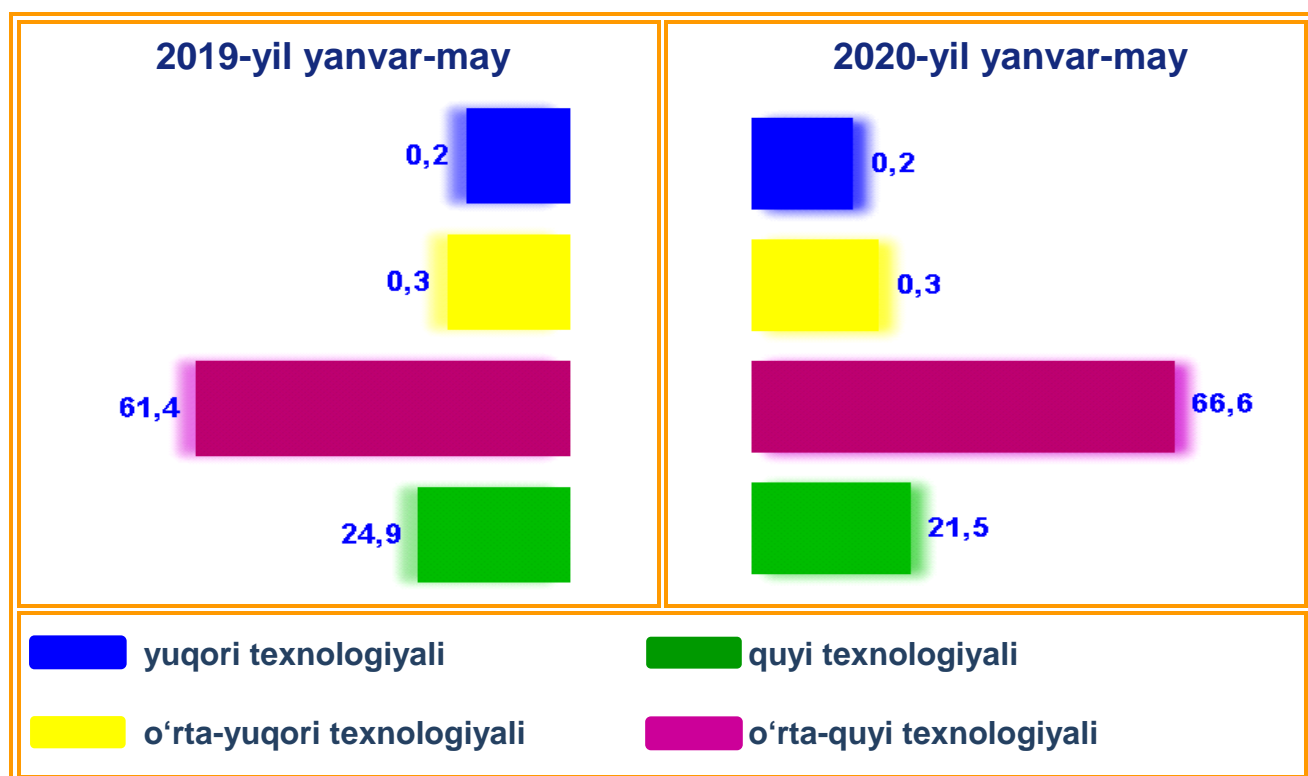
Ishlab chiqaradigan sanoat

2020 yilning yanvar-may oylarida ishlab chiqaradigan sanoat korxonalaridan ishlab chiqarilgan mahsulotlar hajmi 1 trln. 655,5 mlrd. so'mni yoki jami sanoat mahsulotlarining 88,6 % ini tashkil etdi.



Ishlab chiqarishning texnologik tarkibi bo'yicha ishlab chiqaradigan sanoat tarkibi, % da

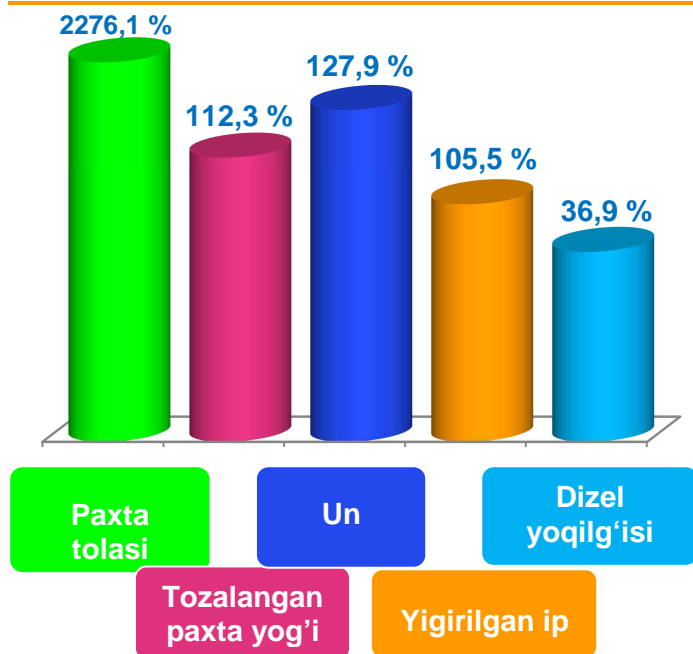
O'tgan yilning mos davri bilan solishtirganda ishlab chiqaradigan sanoat tarkibida yuqori texnologiyali tarmoqning ulushi 0,2 % ni (2019 yil yanvar-may oylarida - 0,2 %), o'rta-yuqori texnologiyali - 0,3 % (0,3 %), o'rta-quyi texnologiyali - 21,5 % (24,9 %) va quyi texnologiyalisi - 66,6 % (61,4 %) ni tashkil etdi.



Jami ishlab chiqaradigan sanoat tarkibida mashina va asbob-uskunalar ishlab chiqarish, ta'mirlash va o'rnatish, avtotransport vositalari, yarim pritseplar va boshqa tayyor buyumlarni ishlab chiqarish sohasining ulushi - 5,5 % (2019-yil yanvar-may oylariga nisbatan fizik hajm indeksi - 95,6 %), yog'och va po'kak buyumlar, pohl va to'qish uchun materiallardan buyumlar, qog'oz va qog'oz mahsulotlari va mebel ishlab chiqarish - 2,3 % (2019-yil yanvar-may oylariga nisbatan fizik hajm indeksi - 105,6 %), to'qimachilik, kiyim, teri mahsulotlarini ishlab chiqarishning ulushi - 46,6 % (2019-yil yanvar-may oylariga nisbatan fizik hajm indeksi - 142,8 %), oziq-ovqat, ichimliklar va tamaki mahsulotlarini ishlab chiqarishning ulushi - 25,9 % (2019-yil yanvar-may oylariga nisbatan fizik hajm indeksi - 74,3 %), kimyo mahsulotlari, rezina va plastmassa buyumlarini ishlab chiqarishning ulushi - 0,4 % (2019-yil yanvar-may oylariga nisbatan fizik hajm indeksi - 123,4 %) ni tashkil etdi.



Ishlab chiqaradigan sanoatda ayrim turdagi mahsulotlarning o'sish sur'ati



2020-yilning yanvar-may oylari davomida ishlab chiqaradigan sanoatda 12,8 ming tonna paxta tolasi (2019-yilning yanvar-may oylariga nisbatan 2276,1 %), 13,6 ming tonna chakana savdo uchun qadoqlanmagan yigirilgan ip (105,5 %), 60,4 ming tonna un (127,9 %), 72,2 ming tonna portland-sement (0,0 %) ishlab chiqarilib, yuqori o'sish sur'atlari kuzatildi.

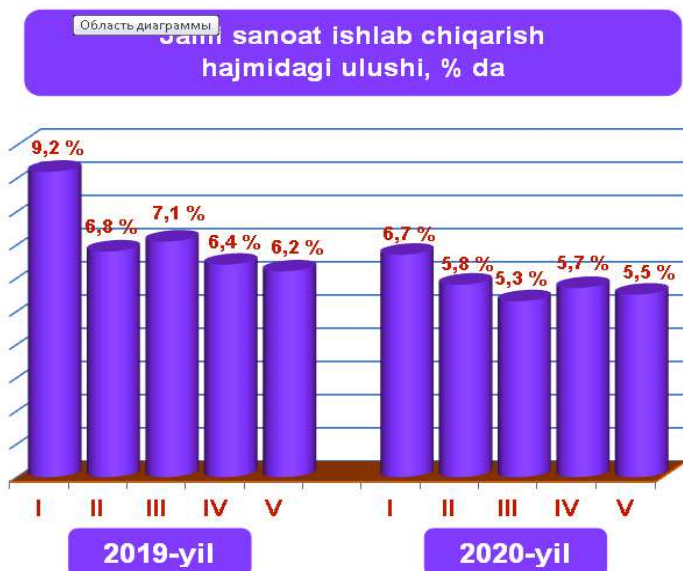


Ishlab chiqaradigan sanoatda yirik sanoat korxonalari tomonidan ayrim turdagi mahsulotlarni ishlab chiqarish

Sanoat mahsulotlari	2019-yil yanvar-may	2020-yil yanvar-may	Farqi +/-
Paxta tolasi, <i>ming t.</i>	0,5	12,8	12,3
Tozalangan paxta yog'i, <i>ming t.</i>	4,0	4,5	0,5
Un, <i>ming t.</i>	47,2	60,4	13,2
Portlandsement, <i>ming t.</i>	0,0	72,2	72,2
Dizel yoqilg'isi, <i>ming t.</i>	4,6	1,7	-2,9
Qurilish uchun qorishmalar va aralashmalar, <i>ming t.</i>	2,0	5,5	3,5
Erkaklar yoki o'g'il bolalar uchun ishchi va kasbiy komplektlar va kostyumlar, kurtkalar va pidjaklar, <i>ming dona</i>	22	44	22,0



**Elektr, gaz, bug' bilan ta'minlash
va havoni konditsiyalash**



Elektr, gaz, bug' bilan ta'minlash va havoni konditsiyalash korxonalarini tomonidan ishlab chiqarilgan mahsulotlar hajmi 102,4 mlrd. so'mni (jami ishlab chiqarilgan sanoat mahsulotlari hajmining 5,5 % ini) tashkil etdi.

2020-yilning yanvar-may oylarida, sanoatning mazkur tarmog'ida gazsimon yoqilg'ini quvurlar orqali taqsimlash bo'yicha xizmatlar o'tgan yilning mos davriga nisbatan fizik hajm indeksi 48,8 % ga oshganligi kuzatildi.



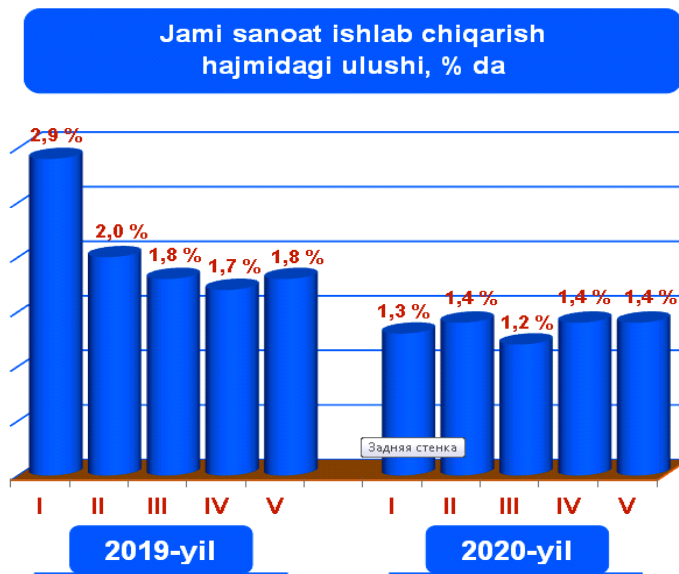
**Elektr, gaz, bug' bilan ta'minlash va havoni
konditsiyalash sohasida yirik sanoat korxonalarini
tomonidan sanoat mahsulotlarini ishlab chiqarish**

Sanoat mahsulotlari	2019-yil yanvar-may	2020-yil yanvar-may	Farqi +/-
Elektroenergiya, mln.kVt/s	1,3	0,004	-1,296
Issiqlik energiyasi, ming gkal	31,8	20,7	-11,1



**Suv bilan ta'minlash, kanalizatsiya tizimi,
chiqindilarni yig'ish va utilizatsiya qilish**

Suv bilan ta'minlash, kanalizatsiya tizimi, chiqindilarni yig'ish va utilizatsiya qilish korxonalari tomonidan ishlab chiqarilgan mahsulotlar hajmi 26,1 mlrd. so'mni (jami ishlab chiqarilgan sanoat mahsulotlari hajmining 1,4 % ini) tashkil etdi.



Suv bilan ta'minlash, kanalizatsiya tizimi, chiqindilarni yig'ish va utilizatsiya qilish sohasida yirik sanoat korxonalari tomonidan sanoat mahsulotlarini ishlab chiqarish

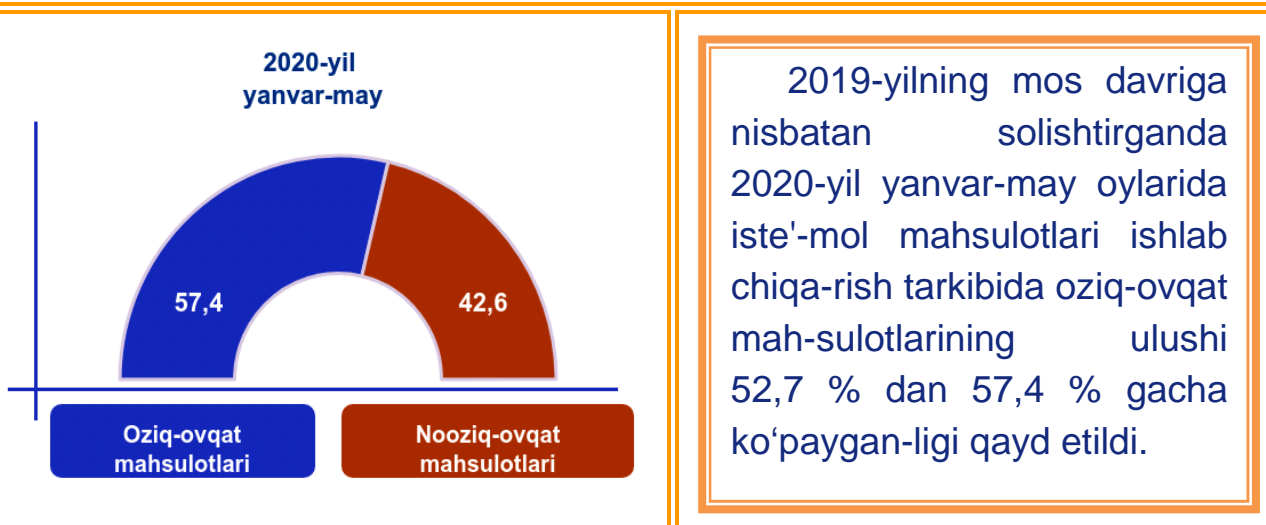
Sanoat mahsulotlari	2019-yil yanvar-may	2020-yil yanvar-may	Farqi +/-
Oqava suvlarni yo'qotish, transportirovka qilish va ishlov berish bo'yicha xizmatlar, mln.so'm	1 045,8	1 445,1	399,3
Suvga ishlov berish va suv quvurlari bo'yicha taqsimlash bo'yicha xizmatlar, mln.so'm	10 485,1	9 433,5	-1051,6
Xavfsiz chiqindilarga butunlay yo'otish uchun ishlov berish bo'yicha xizmatlar, mln.so'm	2 477,3	4 858,8	2381,5
Boshqa axlatxonalarda xavfsiz chiqindilarni yo'qotish bo'yicha xizmatlar, mln.so'm	4 859,8	7 136,5	2276,7

O'tgan yilning mos davriga nisbatan xavfsiz chiqindilarga butunlay yo'qotish uchun ishlov berish bo'yicha xizmatlar - 96,1 % ga, boshqa axlatxonalarda xavfsiz chiqindilarni yo'qotish bo'yicha xizmatlar - 46,8 % ga, oqava suvlarni yo'qotish, transportirovka qilish va ishlov berish bo'yicha xizmatlar - 38,2 % ga oshganligi, suvga ishlov berish va suv quvurlari bo'yicha taqsimlash bo'yicha xizmatlar (90,0 %) kamayganligi kuzatildi.



Iste'mol mahsulotlari ishlab chiqarish

Tayyor mahsulot turlarini kengaytirish va ishlab chiqarilishini qo'llab-quvvatlash bo'yicha amalga oshirib kelinayotgan chora-tadbirlar natijasida, iste'mol mahsulotlari ishlab chiqarish hajmi 688,0 mlrd. so'mni tashkil etdi va 2019-yilning mos davriga nisbatan 1,8 % ga o'sgan holda, uning jami sanoatdagi ulushi 36,8 % ni tashkil etdi.



Oziq-ovqat mahsulotlari ishlab chiqarish tarkibida vino va aroq mahsulotlari va pivo 2,6 % (2019-yil yanvar-may oylarida 4,5 %)ni tashkil etdi.

Hududlar kesimida iste'mol mahsulotlari ishlab chiqarilishining viloyat jami hajmidagi eng yuqori ulushi Termiz shahriga to'g'ri kelib, 21,0 % ni, shuningdek, Denov tumani 17,4 % ni, Sho'rchi tumani 16,4 % ni tashkil etdi.

Shuningdek, iste'mol mahsulotlari ishlab chiqarilishining o'sish sur'atida viloyat o'sish sur'ati (101,8 %) darajasidan yuqori ko'rsatkich Termiz shahri (111,3 %), Qumqo'rg'on (162,8 %), Oltinsoy (109,3 %), Sho'rchi (106,5 %), Termiz (104,0 %), Qiziriq (103,0 %) tumanlarida qayd etildi.



**Hududlar bo'yicha iste'mol mahsulotlari ishlab
chiqarish hajmi, tarkibi va o'sish sur'ati**
(2020-yilning yanvar-may oylarida)

	Mrd. so'm	Jamiga nisbatan ulushi, % da	2019-yil yanvar-may oylariga nisbatan, % da
Surxondaryo viloyati	688,0	100,0	101,8
Termiz sh.	144,4	21,0	111,3
tumanlar:			
Angor	20,7	3,0	98,6
Bandixon	0,9	0,1	101,5
Boysun	19,7	2,9	101,0
Denov	120,0	17,4	85,8
Jarqo'rg'on	49,6	7,2	97,5
Qumqo'rg'on	36,2	5,3	162,8
Qiziriq	15,3	2,2	103,0
Muzrabot	12,6	1,8	101,5
Oltinsoy	28,2	4,1	109,3
Sariosiyo	29,4	4,3	99,3
Termiz	38,9	5,6	104,0
Uzun	22,0	3,2	100,9
Sherobod	37,1	5,4	85,0
Sho'rchi	113,1	16,4	106,5



**Xorijiy investitsiyalar ishtirokidagi korxonalar
tomonidan sanoat mahsulotlari ishlab chiqarish**

Hisobot davrida xorijiy investitsiyalar ishtirokidagi korxonalar tomonidan 439,6 mlrd. so'mlik sanoat mahsulotlari ishlab chiqarildi.

Xorijiy investitsiyalar ishtirokidagi korxonalarining umumiy ishlab chiqarishdagi tutgan ulushi 23,5 % ni tashkil etdi.



**Surxondaryo viloyat hududlari kesimida
sanoat ishlab chiqarish hajmlari**

	2020-yil yanvar-may mlrd. so'm	Fizik hajm indeksi, % da
Surxondaryo viloyati	1868,7	107,1
Termiz sh.	349,8	107,8
tumanlar:		
Angor	39,0	104,8
Bandixon	0,8	60,5
Boysun	29,5	102,0
Denov	207,2	145,0
Jarqo'rg'on	349,9	94,9
Qumqo'rg'on	186,3	247,2
Qiziriq	64,9	103,3
Muzrabot	62,0	172,0
Oltinsoy	31,7	100,7
Sariosiyo	166,4	101,7
Termiz	46,9	90,7
Uzun	42,2	100,7
Sherobod	149,2	104,7
Sho'rchi	142,8	113,8



**Surxondaryo viloyati hududlar kesimida ishlab
chiqarish fizik hajm indeksi, iste'mol mahsulotlari
ishlab chiqarishning o'sish sur'ati % da**

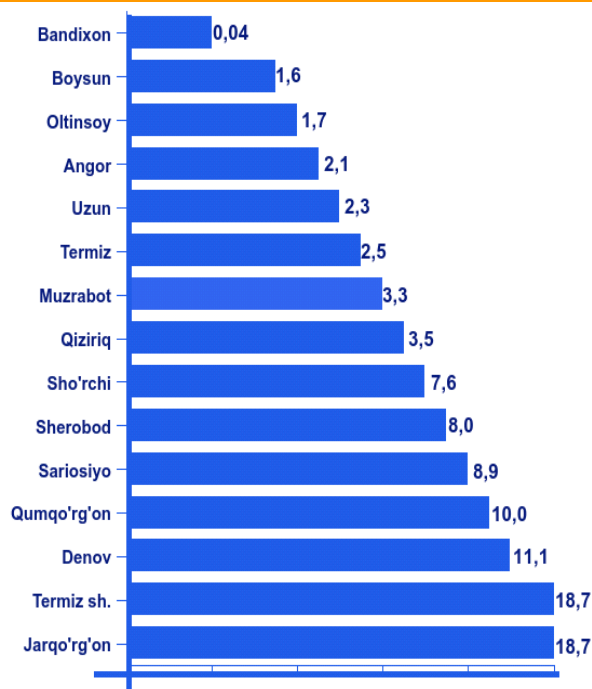
Viloyat sanoat ishlab chiqarish fizik hajm indeksining kamayishiga, Bandixon (2019-yil yanvar-may oylariga nisbatan 60,5 %), Jarqo'rg'on (94,9 %), Termiz (90,7 %) tumanida sanoat ishlab chiqarish hajmlari fizik hajm indeksining sezilarli darajada pasayganligi bilan izohlashimiz mumkin.

Sanoat ishlab chiqarish fizik hajmi indeksi, % da		Iste'mol mahsulotlari ishlab chiqarish o'sish sur'ati, % da
60,5	Bandixon	101,5
90,7	Termiz	104,0
94,9	Jarqo'rg'on	97,5
100,7	Uzun	100,9
100,7	Oltinsoy	109,3
101,7	Sariosiyo	99,3
102,0	Boysun	101,0
103,3	Qiziriq	103,0
104,7	Sherobod	85,0
104,8	Angor	98,6
107,8	Termiz sh.	111,3
113,8	Sho'rchi	106,5
145,0	Denov	85,8
172,0	Muzrabot	101,5
247,2	Qumqo'rg'on	162,8

Iste'mol mahsulotlarini ishlab chiqarish Qumqo'rg'on (2019-yil yanvar-may oylariga nisbatan 162,8 %), Oltinsoy (109,3 %), Shorchi (106,5 %), Termiz (104,0 %), Qiziriq (103,0 %) tumanlarida hamda Termiz shahrida (111,3 %) sezilarli darajada oshdi.



Surxondaryo viloyati jami sanoat mahsulotlari hajmida hududlarning ulushi, % da



Viloyat sanoat ishlab chiqarish hajmi tarkibida eng ko'p ulushi Jarqo'rg'on (viloyat sanoat ishlab chiqarish hajmning 18,7 %), Denov (11,1 %), Qumqo'rg'on (10,0 %) tumanlari hamda Termiz shahri (18,7 %) hissasiga to'g'ri kelmoqda.

Eng past ko'rsatkich esa Bandixon (0,04 %), Boysun (1,6 %) hamda Oltinsoy (1,7 %) tumanlariga to'g'ri kelmoqda.

Aholi jon boshiga sanoat mahsulotlari ishlab chiqarishning taqsimlanishi, yirik sanoat korxonalarini joylashganligi hisobiga Termiz shahri (1 942,3 ming so'm), Jarqo'rg'on (1 602,7 ming so'm), Sariosiyo (804,7 ming so'm), Qumqo'rg'on (788,8 ming so'm), Sherobod (770,3 ming so'm) tumanlarida, o'rtacha Viloyat darajasi ko'rsatkichidan (709,2 ming so'm) ancha yuqoriligini ko'rsatmoqda.

Viloyat bo'yicha aholi jon boshiga iste'mol mahsulotlari ishlab chiqarilishi 261,1 ming so'm bo'lgani holda, Termiz shahrida - 802,7 ming so'mni, Sho'rchi tumanida - 541,5 ming so'mni, Termiz tumanida - 502,7 ming so'mni, Denov tumanida - 311,2 ming so'mni, Jarqo'rg'on tumanida - 227,1 ming so'mni tashkil etdi.



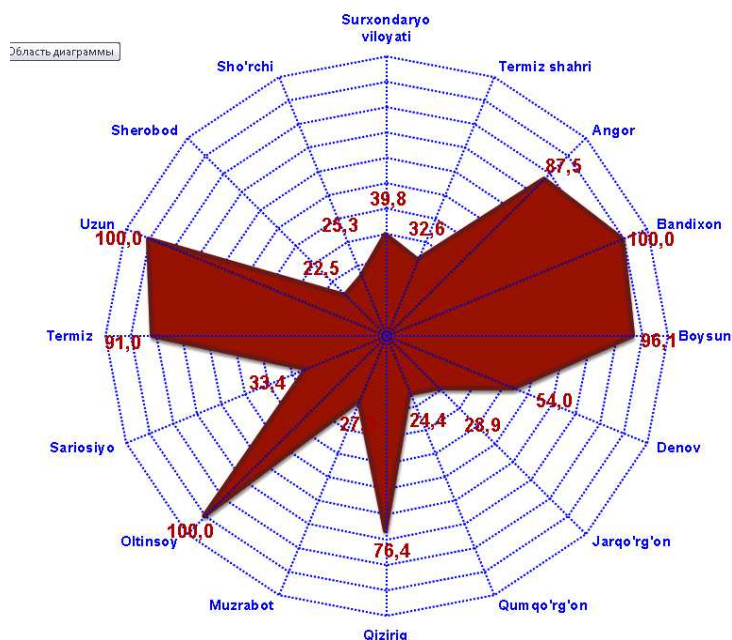
**Aholi jon boshiga to'g'ri keladigan sanoat mahsulotlari
va iste'mol mahsulotlari ishlab chiqarish**
(2020-yil yanvar-may oylarida, ming so'm)

	Sanoat mahsulotlari	Iste'mol mahsulotlari
Surxondaryo viloyati	709,2	261,1
Termiz sh.	1942,3	802,0
tumanlar:		
Angor	294,3	156,4
Bandixon	11,4	11,9
Boysun	253,9	169,3
Denov	537,5	311,2
Jarqo'rg'on	1602,7	227,1
Qumqo'rg'on	788,8	153,2
Qiziriq	568,0	133,5
Muzrabot	437,9	88,9
Oltinsoy	179,2	159,6
Sariosiyo	804,7	142,4
Termiz	606,5	502,7
Uzun	241,6	125,9
Sherobod	770,3	191,6
Sho'rchi	683,7	541,5



**Sanoat mahsulotlari ishlab chiqarishda
kichik biznesning ulushi**
(2020-yil yanvar-may oylarida, % da)

Hisobot davrida kichik tadbirkorlik subyektlari tomonidan 744,1 mlrd. soʻmlik sanoat mahsuloti ishlab chiqarilib, uning umumiy ishlab chiqarish hajmidagi ulushi 39,2 % ni tashkil etdi.



Hududlar kesimida kichik biznesning sanoat mahsulotlari ishlab chiqarishdagi eng yuqori ulushi Bandixon, Uzun, Oltinsoy tumanlarida (jami sanoat mahsulotlari ishlab chiqarishdagi ulushi 100,0 %), Boysun tumanida (96,1 %), Termiz tumanida (91,0 %), Angor tumanida (87,5 %), Qiziriq tumanida (76,4 %) kuzatildi.

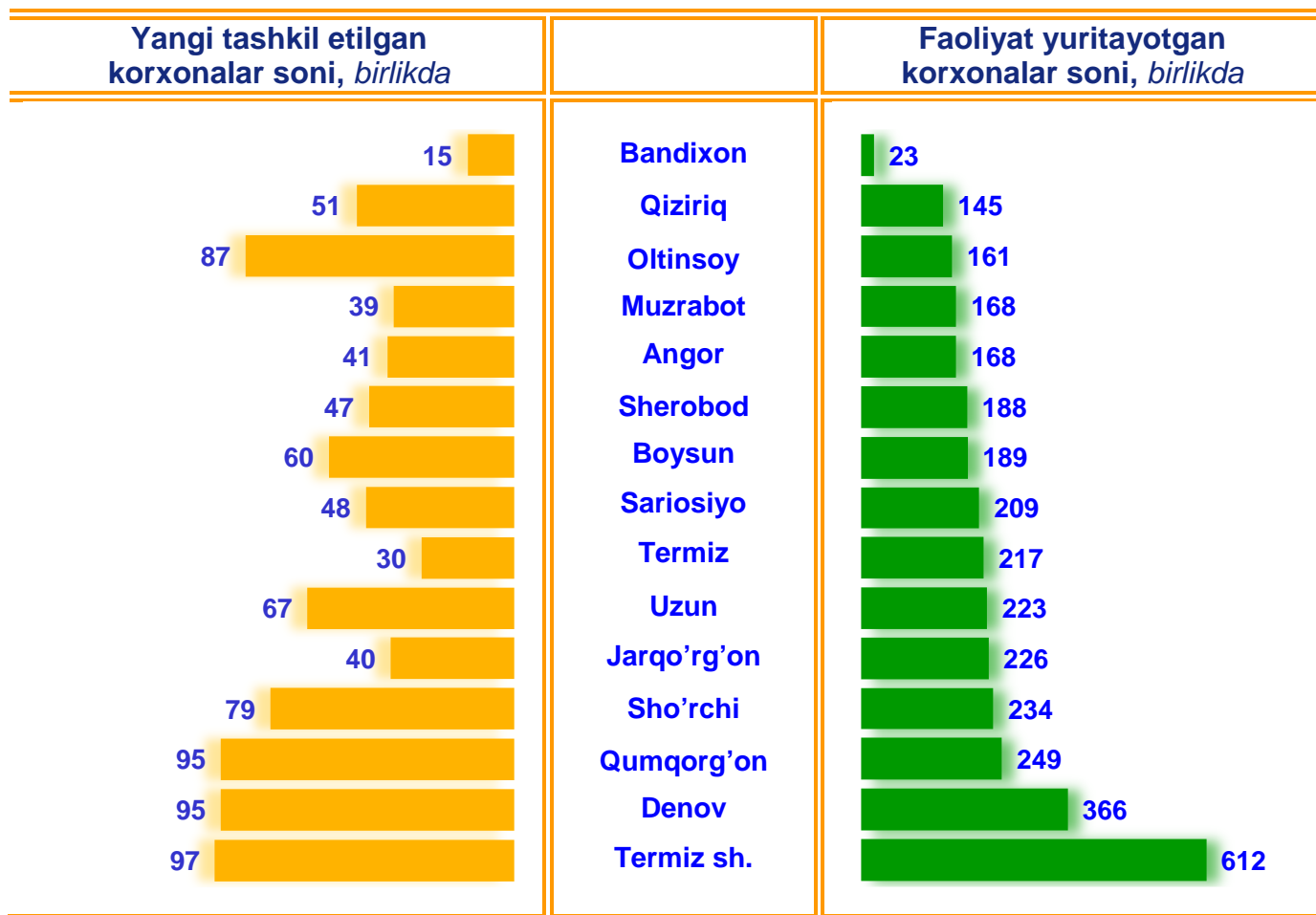
Viloyat hududlari kesimida sanoat mahsulotlari ishlab chiqarish hajmida kichik biznes subyektlarining ulushi tahlili shuni koʻrsatdiki, Sherobod (22,5 %), Qumqo'rg'on (24,4 %), Sho'rchi (25,3 %), Muzrabot (27,3 %) hamda Jarqo'rg'on (28,9 %) tumanlarida sanoat ishlab chiqarish hajmlaridagi kichik biznes subyektlari ulushining kamligini, mazkur hudularda joylashgan yirik sanoat korxonalarining ishlab chiqarish hajmlari yuqori ekanligi bilan izohlash mumkin.



**Viloyatda faoliyat yuritayotgan va yangi
tashkil etilgan sanoat korxonalari**
(2020-yil 1-iyun holatiga ko'ra)

Bugungi kunda viloyatda 3378 ta sanoat korxonalari faoliyat koʻrsatmoqda, shundan 612 tasi (faoliyat yuritayotgan korxonalar umumiy

sonining 18,1 % i) Termiz shahriga, 366 tasi (10,8 %) Denov tumaniga, 249 tasi (7,4 %) Qumqo'rg'on tumaniga to'g'ri kelmoqda.



2020-yil yanvar-may oylarida viloyatda 891 ta yangi sanoat korxonalari tashkil etildi, shulardan 97 tasi (jami yangi tashkil etilgan sanoat korxonalari hajmidagi ulushi 10,9 %) Termiz shahrida, 95 tasi (10,7 %) Denov tumanida, 95 tasi (10,7 %) Qumqo'rg'on tumanida, 87 tasi (9,8 %) Oltinsoy tumanida, 79 tasi (8,9 %) Sho'rchi tumanida tashkil etildi.

**Sanoat statistikasi
bo'limi**

Tel.: (76) 225-65-76